

DAR (DISCÍPULOS AVANZANDO RÁPIDAMENTE)

Cuaderno para Fundar una Iglesia Sana

Última revisión: Junio del 2013

SE DEJÓ ESTA PÁGINA EN BLANCO INTENCIONALMENTE

DAR (Discípulos avanzando rápidamente por sus siglas en inglés "RAD) por Wilson S. Geisler
Derechos Reservados © 2006-2013
Versión en idioma español

Índice

Los pasos para fundar Iglesias Sanas	4
Los pasos para fundar Iglesias Sanas- Diagrama	5
¿Qué es una Iglesia Sana?	6
Control de una Iglesia Sana	7
Cómo compartir el Evangelio (2-3-4)	8
Primer Paso Lección 1- Asegúrese de su salvación	9
Primer Paso Lección 2- Bautícese	10
Primer Paso Lección 3- Vaya y cuéntelo.....	11
Primera congregación de la Iglesia – Confíe y obedezca (Autoridad).....	12
Segunda congregación de la Iglesia – Viva una nueva vida (Cimientos).....	13
Tercera congregación de la Iglesia – Camine iluminado (Una vida correcta)	14
Cuarta congregación de la Iglesia – Ámense los unos a los otros (Relaciones correctas).....	15
Quinta congregación de la Iglesia – Siéntase fortalecido por el Señor (Resistirse de modo correcto).....	16
Sexta congregación de la Iglesia – Ofrezca generosamente (La Iglesia).....	17
Séptima congregación de la Iglesia – Participe en la Santa Cena (La Iglesia).....	18
Siguiente paso- Instrucciones del Discipulado	19
Siguiente paso- Escritos Sagrados del Discipulado	20
Anexo A- Lección Bautismal Adicional #1.....	22
Anexo A- Lección Bautismal Adicional #2.....	23
Anexo B- Principios para dar.....	24
Anexo C- Principios para la Santa Cena.....	26

Los pasos para fundar Iglesias Sanas

- (1) Ore por los segadores (A menudo el hombre de Paz es el primer segador) y diríjase a una aldea o ciudad a donde lo envíe Jesús. **(Lucas 10:1-3)**
- (2) Dependá de Dios y no desperdicie su tiempo en el camino. **(Lucas 10:4)**
- (3) Confíe en que Dios ha enviado a un Hombre de Paz a encontrarlo. **(Hechos 17:26-27)**
- (4) Encuentre al Hombre de Paz, entre en su casa y coma y beba lo que éste le dé *(¡Quédese en la casa y no vaya de casa en casa!)*. **(Lucas 10: 5-8)**
Nota: Cuando se le pregunte qué está haciendo ahí, puede responder, “Soy seguidor del Señor Jesucristo, y estoy aquí para dar la bendición de Dios a esta aldea”.
- (5) Conozca las necesidades y comparta el Evangelio. **(Lucas 10:9)**
*(Comparta el Evangelio utilizando el método 2-3-4 que se encuentra en la **Página 8**)*
- (6) Luego de que una persona siga a Jesús, inicie una misa en la casa y enséñeles tan pronto como pueda los 3 Primeros Pasos para seguir las lecciones de Jesús.
 - a. Asegúrese de su Salvación **(Página 9)**
 - b. Bautícese **(Página 10)**
 - c. Vaya y cuéntelo **(Página 11)** - *¡Los creyentes locales son los segadores!*
- (7) Explique y comience a dar la **Santa Cena** a los creyentes bautizados.
- (8) Ir por lo menos una vez por semana y disciplinar la nueva iglesia para que sea sana **(Utilizar el ejemplo de Pablo)**
 - a. Enseñar la primera congregación de la Iglesia **(Página 12)**
 - b. Enseñar la segunda congregación de la Iglesia **(Página 13)**
 - c. Enseñar la tercera congregación de la Iglesia **(Página 14)**
 - d. Enseñar la cuarta congregación de la Iglesia **(Página 15)**
 - e. Enseñar la quinta congregación de la Iglesia **(Página 16)**
 - f. Enseñar la sexta congregación de la Iglesia **(Página 17)**
 - g. Enseñar la séptima congregación de la Iglesia **(Página 18)**
- (9) Haga que la Iglesia comience los siguientes pasos del discipulado y juntos designen líderes-siervos. **(Página 19-21)**.
- (10) Encuentre creyentes obedientes y enséñeles todo el proceso.

Notas:

- *A medida que la Iglesia crece, asegúrese de que alguien enseñe a todos los nuevos creyentes las primeras 3 lecciones y las 7 lecciones del ejemplo de Pablo.*
- *No inicie más de 6 iglesias al mismo tiempo. Debe poder visitar y disciplinar las iglesias por lo menos una vez por semana hasta que estén sanas. Si ha iniciado 6 iglesias, esto significa 6 días de trabajo y un día de descanso en el Sabbath. Luego de que una de las iglesias esté sana, vaya e inicie otra en un sitio nuevo.*

Los pasos para fundar Iglesias Sanas- Diagrama

Este diagrama lo ayudará a recordar los pasos para iniciar iglesias sanas. También puede dibujarlo al enseñar a otros a iniciar iglesias sanas, de modo que éstos también puedan aprender y recordar el proceso.

(10) Encontrar a creyentes obedientes y enseñarles todo este proceso para que también puedan enseñar a otros.

(9) Iniciar el siguiente paso del discipulado y designar a líderes (Página 19-21)

(8g) Tomar la Comunión del Señor (Página 18)

(8f) Dar generosamente (Página 17)

(8e) Fortalecerse en el Señor (Página 16)

(8d) Amarse los unos a los otros (Página 15)

(8c) Caminar en la luz (Página 14)

(8b) Vivir una nueva vida (Página 13)

(8a) Confiar y obedecer (Página 12)

(7) Explicar y comenzar a dar la Comunión del Señor y bautizar a los creyentes.

(6) Iniciar la Iglesia/ Enseñar 3 lecciones del paso uno

(a) Asegurarse (Página 9)

(b) Bautizarse (Página 10)

(c) Vaya y cuéntelo (Página 11)

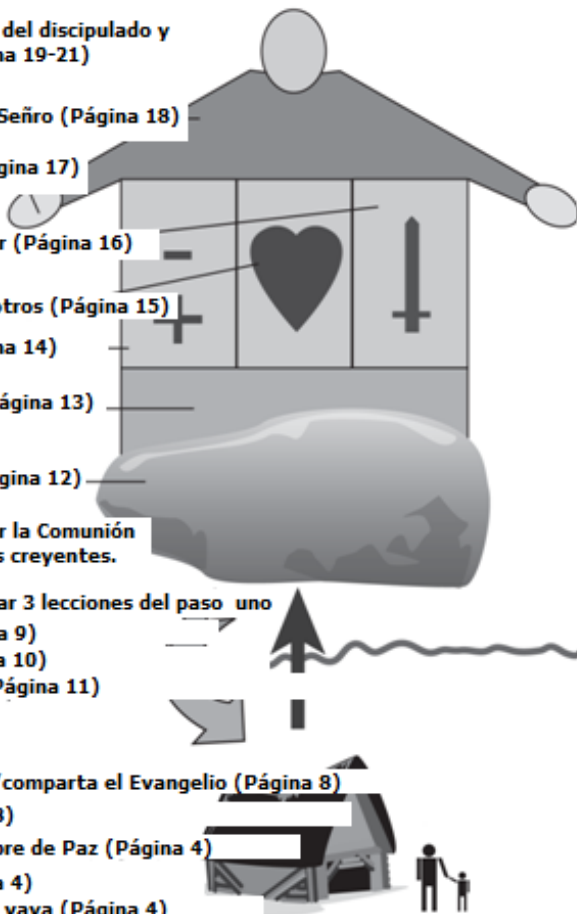
(5) Cumpla las necesidades/comparta el Evangelio (Página 8)

(4) Entre a la casa (Página 8)

(3) Dios ha escogido al Hombre de Paz (Página 4)

(2) Dependá de Dios (Página 4)

(1) Rece por los segadores y vaya (Página 4)

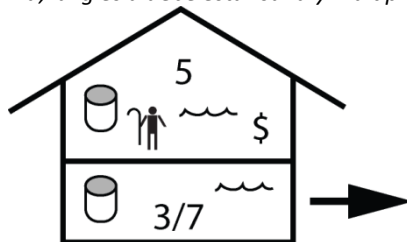


¿Qué significa una Iglesia Sana?

Una iglesia sana...

1. Sólo tiene un propósito.
 - a. Hacer que el verdadero Dios y su gloria se conozcan - (**Habacuc 2:14**)
2. Tener 2 fuentes de autoridad.
 - a. El Señor Jesucristo (Dios) - (**Colosenses 1:18-19**)
 - b. La Palabra de Dios (Biblia) - (**2 Timoteo 3:16-17**)
3. Tiene 3 tipos de líderes.
 - a. Dignatarios/Pastores Eclesiásticos/Pastores - (**1 Timoteo 3:1-7**)
 - b. Líderes/Diáconos sirvientes - (**Hechos 6, 1 Timoteo 3:8-13**)
 - c. Tesoreros – Líderes siervos confiables que manejen las donaciones.
4. Tiene 4 signos de salud. Una iglesia sana...
 - a. Poder apoyarse a sí misma financieramente.
 - b. Tiene sus propios líderes y la autoridad para gobernarse a sí misma.
 - c. Salir y multiplicarse sanando otras iglesias.
 - d. Corregirse a sí misma y a otras utilizando la Palabra de Dios.
5. Realiza 5 funciones asignadas por Dios para hacer que él y su gloria se conozcan.
 - a. Adorar- Amar a Dios (**Mateo 22:36-38**)
 - b. Servir -Amar y Someterse a otros (**Mateo 22:39, Hechos 2:42-47**)
 - c. Hermandad- Amarse los unos a los otros (**Mateo 22:39, Hechos 2:42-47**)
 - d. Predicación del evangelio – Salir a dar las buenas nuevas (**Mateo 28:18-19, Hechos 2:47**)
 - e. Discipulado Enseñar a obedecer (**Mateo 28:19-20, Hechos 2:42-47**)

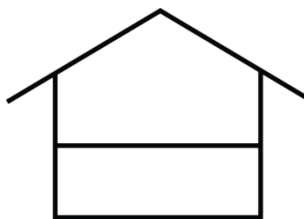
*Siempre que siga los pasos en las **Páginas 4 y 5** para comenzar el inicio de iglesias sanas necesitará conocer alguna manera para determinar si están sanas. Dado que el objetivo es mantenerse en casa hasta que dicha iglesia esté sana, debe hacer el siguiente diagrama y llenarlo a medida que la iglesia crece más y más sana. Luego de que complete el diagrama, la iglesia debe estar sana y multiplicándose.*









Control de una Iglesia Sana

A continuación los pasos para controlar sus iglesias y asegurarse de que se mantengan sanas:

1. Luego de que haya iniciado una iglesia en un sitio nuevo (Paso 6 en la **Página 4**), comenzará a supervisar la salud de esa iglesia. Dibuje el siguiente diagrama en una página en blanco o utilice una hoja de control de iglesia sana si tiene una. Escriba el nombre de la aldea o sitio debajo de la casa.



2. Luego de que haya enseñado a los primeros creyentes las Lecciones del Primer Paso puede dibujar este símbolo (**3/**) en el suelo de la casa.
3. Luego de que haya dado el bautismo a la primera persona, dibuje este símbolo () en el suelo de la casa.
4. Luego de que haya comenzado a dar a los creyentes bautizados la Santa Cena, dibuje este símbolo () en el suelo de la casa.
5. Luego de que haya enseñado las 7 lecciones del Ejemplo de Pablo a la nueva iglesia, dibuje este símbolo (**7**) en el suelo de la casa.
6. Luego de que haya designado a los líderes en la iglesia, dibuje este símbolo () en el piso superior de la casa.
7. Luego de que los miembros de la iglesia/o líderes estén dando el bautizo a otros, dibuje este símbolo () en el piso superior de la casa.
8. Luego de que los miembros de la iglesia y/o los líderes estén dando la Santa Cena a otros creyentes bautizados, dibuje este símbolo () en el piso superior de la casa.
9. Luego de que la iglesia haya designado un tesorero y estén recolectando los diezmos donados cada semana, dibuje este símbolo (**\$**) en el piso superior.
10. Luego de que la iglesia esté realizando las 5 funciones asignadas por Dios a realizarse por iglesias sanas, dibuje este símbolo (**5**) en el piso superior.
11. Luego de que la iglesia salga e inicia otras iglesias sanas en distintos sitios, dibuje este símbolo () fuera de la iglesia.

Cómo compartir el Evangelio (2-3-4)

¿Qué es lo que Dios quiere? – 2 Pedro 3:9, Romanos 10:13-15, Lucas 8:39

¿Cómo debemos compartirlo? - 1 Corintios 2:1-5, 1 Corintios 1:17, 1 Tesalonicenses. 2:1-8

¿Qué debemos decir? -Comparta el Evangelio utilizando el 2-3-4.

2- El 2 significa que el Evangelio tiene 2 partes – Su historia y la historia de Jesús

3- Esto significa su historia tiene 3 partes

- Su vida antes de Cristo
- Cómo conoce a Cristo. Su vida después de Cristo

4 – El 4 significa que la vida de Jesús tiene 4 partes

Juicio (Romanos 2:16, Hebreos 9:27, Romanos 3:23, 6:23)

Arrepentimiento (Marcos 1:15, Hechos 2:37-39, 2 Pedro 3:9)

Muerte en la Cruz (1 Juan 2:1-2, Ro 5:6,8, Juan 3:16)

Resurrección (Romanos 6:23, 1 Pedro 1:3-4, 2 Corintios 5:17)

Pregúnteles si quieren seguir a Jesús y recibir su gran salvación.

Si éstos aceptan utilice la cita Romanos 10:9 y dígales lo siguiente:

- (1) Deben arrepentirse de sus pecados ante Dios.
- (2) Deben comprometerse a sólo seguir a Jesús (Confesando que Jesús es el Señor).
- (3) Deben creer en sus corazones que Jesús surgió de la muerte (que Jesús murió por sus pecados y resucitó nuevamente para que éstos también pudieran tener una nueva vida tanto ahora como siempre).

Luego de que acepten a Cristo...

Deles una Biblia: *Deles una Biblia para que lean y escuchen.*

Asigne una lectura diaria:

Dígales que deben leer todos los días o escuchar 3 capítulos de la Biblia y que deben obedecer los mandamientos de Dios.

Primer Paso Lección 1- Asegúrese de su salvación

Notas: Trate de enseñar tan pronto como sea posible todas las tres lecciones del primer paso a un nuevo creyente. Las tres se pueden enseñar en un día (el día en que decidan seguir a Jesucristo) o en tres días distintos. El objetivo es que puedan aprender y ser obedientes a estas verdades de la Escritura tan pronto como puedan.

Ore: Comience su tiempo rezando con el nuevo creyente o creyentes. Agradezca a Dios de que esta persona ha decidido seguir a Jesús y que ha recibido la salvación.

Nueva Enseñanza:

(1) Haga un estudio participativo de la Biblia

Lea o escuche: Efesios 1:13-14, Juan 10:24-30, Lucas 3:15-17

Haga las 4 preguntas de estudio acerca de cada cita y haga que intenten responder.

1. ¿Qué es lo que esto le enseña?
2. ¿Qué es lo que no debe hacer?
3. ¿Cómo hacer lo correcto?
4. ¿Cómo deberá obedecer?

Dé la orden:

*Ahora que ha decidido seguir únicamente a Jesús, **asegure su salvación.** Jesús es el Dios más alto y es más poderoso que cualquier otro dios. Nadie lo puede apartar de la mano de Jesús. Además, el Espíritu de Dios (El Espíritu Santo) ha llegado a su corazón y lo ha marcado permanentemente para su salvación. ¡Por lo tanto, debe regocijarse y estar seguro de su salvación!*

Diga:

Cada persona en todo el mundo que decide seguir a Jesús también recibe el Espíritu de Dios en su corazón por siempre. Debido a esto, todos quienes siguen a Jesús son un cuerpo y Jesús es la cabeza. Cuando la gente que sigue a Jesús se reúne regularmente para adorar y obedecer a Dios, esto se denomina una Iglesia. Usted es ahora parte de la Iglesia, y debe comenzar a reunirse regularmente con otro seguidor de Jesucristo.

Ore: Termine el Primer Paso de la Lección 1 con una oración. Gracias Dios por este maravilloso regalo de su Espíritu Santo y de vida eterna.

Primer Paso Lección 2- Bautícese

Ore: Comience su tiempo rezando con el nuevo creyente o creyentes. Agradezca a Dios de que esta persona ha recibido al Espíritu Santo y que está lista para continuar recibiendo a Jesús.

Nueva Enseñanza:

(1) Haga un estudio participativo de la Biblia

Lea o escuche: Hechos 8:26-39 y Hechos 22:16

Haga las 4 preguntas de estudio acerca de cada cita y haga que intenten responder.

1. ¿Qué es lo que esto le enseña?
2. ¿Qué es lo que no debe hacer?
3. ¿Cómo hacer lo correcto?
4. ¿Cómo deberá obedecer?

Dé la orden:

*Usted ya se ha enterado de que su salvación está asegurada ya que Dios ha puesto su Espíritu Santo dentro de su corazón. Dado que Dios ya lo ha bautizado en el interior con su Espíritu Santo, usted está limpio. Sin embargo, para demostrar que usted realmente sigue al Señor Jesucristo y para que otros puedan ver que Él es su Señor, éste le ha ordenado ser **Bautizado** en agua. Ya ha dicho antes que seguirá a Jesús, ¿por lo tanto qué hará? ¿A medida que vaya estudiando hoy, por qué postergarlo? ¡Levántese y **Bautícese!***

Tarea: Si están listos para **ser bautizados**, hágalo tan pronto como puedan (inmediatamente sería lo más bíblico). Nota: Si más de una persona u hogar están listos para el bautizo, usted, el iniciador de la iglesia, no debe bautizar a nadie. En lugar de esto debe seguir el ejemplo de Pablo (1 Corintios 1:14-17) y de los creyentes locales de bautizar a nuevos creyentes.

Ore: Termine el Primer Paso de la Lección 2 con una oración. Agradezca a Dios por el bautizo en agua, el cual es el símbolo de Dios de nuestro bautismo por el Espíritu Santo y por el cual podemos demostrar nuestra confianza y obediencia por Él.

Notas: Si la persona no se bautizará como evidencia de su compromiso de seguir a Jesucristo, reúnanse nuevamente con esta persona y comience las lecciones bautismales complementarias al final de este libro (**Anexo A - Páginas 22 y 23**).

Primer Paso Lección 3- Vaya y cuéntelo

Ore: Comience su tiempo rezando con el nuevo creyente o creyentes. Agradezca a Dios que su salvación es para todos en cualquier lugar.

Nueva Enseñanza:

(1) Haga un estudio participativo de la Biblia

Lea o escuche: Mateo 28:18-20

Haga las 4 preguntas de estudio acerca de cada cita y haga que intenten responder.

1. ¿Qué es lo que esto le enseña?
2. ¿Qué es lo que no debe hacer?
3. ¿Cómo hacer lo correcto?
4. ¿Cómo deberá obedecer?

Enseñe el 2-3-4 (El Evangelio es la buena nueva):

*Utilizando la descripción del 2-3-4 en la **Página 8**, enséñeles el 2-3-4. Recuerde que la enseñanza es más que simplemente decirles cómo hacerlo, éstos deben practicar. Por lo tanto, luego de que explique el 2-3-4, haga que realicen lo siguiente:*

1. **Practicar las 3 partes:** Si está enseñando a más de una persona a la vez, pídale contar su historia a los otros mientras usted escucha. Si sólo está enseñando a una persona, haga que le cuente su historia. Hágalos practicar hasta que puedan contar su historia fácilmente a otros. ¡Asegúrese de que incluyan las Buenas Nuevas de Jesús en su historia!
2. **Practique las 4 partes de la historia de Jesús:** Haga que escuchen o lean cada cita de la Biblia utilizada en la historia de Jesús. Luego haga que cuenten el uno al otro o a usted la historia de Jesús hasta que sepan que la pueden contar fácilmente a otros.

Diga la orden:

*Obedezcan a Jesús y **vayan y cuenten** a todos que saben las Buenas Nuevas de Dios para que éstos también reciban el regalo de Dios de la salvación y escapen del juicio.*

Tarea:

*Haga que escriban una lista o piensen en 5 personas donde **irán a contar** esta semana. Dígalas que cada vez que la iglesia se reúne, siempre preguntarán el uno al otro con quién han compartido el Evangelio desde su última reunión.*

Ore: Termine el Primer Paso de la Lección 3 con una oración. Gracias Dios por las Buenas Nuevas acerca de la salvación y pida un buen desenvolvimiento al compartir el 2-3-4.

Primera congregación de la Iglesia – Confíe y obedezca (Autoridad)

El ejemplo de Pablo – Lección 1

Ore: Comience la reunión con una oración. Luego de que usted/otros oren, continúe con el siguiente paso.

Alabanza: Cante canciones de alabanza y adoración a Dios.

Responsabilidad: Haga las 4 preguntas sobre responsabilidad:

- (1) ¿Con quién compartió el evangelio desde la última vez que nos reunimos?
- (2) ¿Leyó/escuchó la Biblia todos los días?
- (3) ¿Cómo obedeció lo que aprendió la última vez?
- (4) Solicitudes/testimonios del orador (*Nota: Si alguien le cuenta a la iglesia acerca de un problema, deben orar inmediatamente por esa persona*)

Nueva Enseñanza:

(1) Estudio participativo de la Biblia

Lea o escuche: Isaías 26:4 y Mateo 7:24-29

Haga las 4 preguntas de estudio acerca de la cita.

1. ¿Qué es lo que esto le enseña?
2. ¿Qué es lo que no debe hacer?
3. ¿Cómo hacer lo correcto?
4. ¿Cómo deberá obedecer?

(2) Memorice

Memorice: 2 Timoteo 3:16

Haga las 4 preguntas de estudio acerca de la cita.

Dé la orden:

Confíe y obedezca al Señor y su Palabra.

Dé el Evangelio: Cuento las 4 Partes de la Historia de Jesús

Oración de cierre: Finalice la reunión con una oración y comprometa a todos a continuar siendo obedientes con Jesús, y vaya y comparta el evangelio, y practique todo lo que han aprendido.

Segunda congregación de la Iglesia – Viva una nueva vida (Cimientos)

El ejemplo de Pablo – Lección 2

Ore: Comience la reunión con una oración. Luego de que usted/otros oren, continúe con el siguiente paso.

Alabanza: Cante canciones de alabanza y adoración a Dios.

Responsabilidad: Haga las 4 preguntas sobre responsabilidad:

- (1) ¿Con quién compartió el evangelio desde la última vez que nos reunimos?
- (2) ¿Leyó/escuchó la Biblia todos los días?
- (3) ¿Cómo obedeció lo que aprendió la última vez?
- (4) Solicitudes/testimonios del orador (*Nota: Si alguien le cuenta a la iglesia acerca de un problema, deben orar inmediatamente por esa persona*)

Nueva Enseñanza:

- (1) Estudio participativo de la Biblia

Lea o escuche: Mateo 6:5-15

Haga las 4 preguntas de estudio acerca de la cita.

1. ¿Qué es lo que esto le enseña?
2. ¿Qué es lo que no debe hacer?
3. ¿Cómo hacer lo correcto?
4. ¿Cómo deberá obedecer?

- (2) Memorice

Memorice: Colosenses 1:10

Haga las 4 preguntas de estudio acerca de la cita.

Realice las acciones: Usted ha vuelto a nacer, por lo tanto viva una nueva vida. ¿Cómo? Obedeciendo todos los días la Palabra de Dios, ofreciendo su oración y alabando a Dios, en hermandad con la gente de Dios, compartiendo el evangelio con aquellos alrededor suyo, como Jesús como su ejemplo de servicio y sufrimiento.

Dé la orden:

Viva una nueva vida que valga la pena para el Señor y complázcalo en todas las formas.

Dé el Evangelio: Cuente las 4 Partes de la Historia de Jesús

Oración de cierre: Finalice la reunión con una oración y comprometa a todos a continuar obedeciendo y practicando lo que han aprendido y recuérdelos continuar compartiendo el evangelio con quienes conozcan y se vean en la aldea.

Tercera congregación de la Iglesia – Camine iluminado (Una vida correcta)

El ejemplo de Pablo – Lección 3

Ore: Comience la reunión con una oración. Luego de que usted/otros oren, continúe con el siguiente paso.

Alabanza: Cante canciones de alabanza y adoración a Dios.

Responsabilidad: Haga las 4 preguntas sobre responsabilidad:

- (1) ¿Con quién compartió el evangelio desde la última vez que nos reunimos?
- (2) ¿Leyó/escuchó la Biblia todos los días?
- (3) ¿Cómo obedeció lo que aprendió la última vez?
- (4) Solicitudes/testimonios del orador (*Nota: Si alguien le cuenta a la iglesia acerca de un problema, deben orar inmediatamente por esa persona*)

Nueva Enseñanza:

- (1) Estudio participativo de la Biblia

Lea o escuche:

Prevenir - Colosenses 3:5-10

Asignar - Colosenses 3:12-14

Haga las 4 preguntas de estudio acerca de la cita.

1. ¿Qué es lo que esto le enseña?
2. ¿Qué es lo que no debe hacer?
3. ¿Cómo hacer lo correcto?
4. ¿Cómo deberá obedecer?

- (2) Memorice

Memorice: Efesios 5:8

Haga las 4 preguntas de estudio acerca de la cita.

Dé la orden:

Prevenga el mal y ponga en práctica lo bueno. **¡Camine en la luz!**

Dé el Evangelio: Cuento las 4 Partes de la Historia de Jesús

Oración de cierre: Finalice la reunión con una oración y comprometa a todos a continuar obedeciendo y practicando lo que han aprendido y recuérdelos continuar compartiendo el evangelio con quienes conozcan y se vean en la aldea.

Cuarta congregación de la Iglesia – Ámense los unos a los otros (Relaciones correctas)

El ejemplo de Pablo – Lección 4

Ore: Comience la reunión con una oración. Luego de que usted/otros oren, continúe con el siguiente paso.

Alabanza: Cante canciones de alabanza y adoración a Dios.

Responsabilidad: Haga las 4 preguntas sobre responsabilidad:

- (1) ¿Con quién compartió el evangelio desde la última vez que nos reunimos?
- (2) ¿Leyó/escuchó la Biblia todos los días?
- (3) ¿Cómo obedeció lo que aprendió la última vez?
- (4) Solicitudes/testimonios del orador (*Nota: Si alguien le cuenta a la iglesia acerca de un problema, deben orar inmediatamente por esa persona*)

Nueva Enseñanza:

(1) Estudio participativo de la Biblia

Lea o escuche: Colosenses 3:14-4:6, 1 Pedro 2:13-14, Efesios 5:21-6:9

Haga las 4 preguntas de estudio acerca de la cita.

1. ¿Qué es lo que esto le enseña?
2. ¿Qué es lo que no debe hacer?
3. ¿Cómo hacer lo correcto?
4. ¿Cómo deberá obedecer

(2) Memorice

Memorice: Efesios 5:21

Haga las 4 preguntas de estudio acerca de la cita.

Dé la orden:

Ámense y Sométanse el uno al otro.

Dé el Evangelio: Cuento las 4 Partes de la Historia de Jesús

Oración de cierre: Finalice la reunión con una oración y comprometa a todos a continuar obedeciendo y practicando lo que han aprendido y recuérdelos continuar compartiendo el evangelio con quienes conozcan y se vean en la aldea.

Quinta congregación de la Iglesia – Siéntase fortalecido por el Señor (Resistirse de modo correcto)

El ejemplo de Pablo – Lección 5

Ore: Comience la reunión con una oración. Luego de que usted/otros oren, continúe con el siguiente paso.

Alabanza: Cante canciones de alabanza y adoración a Dios.

Responsabilidad: Haga las 4 preguntas sobre responsabilidad:

- (1) ¿Con quién compartió el evangelio desde la última vez que nos reunimos?
- (2) ¿Leyó/escuchó la Biblia todos los días?
- (3) ¿Cómo obedeció lo que aprendió la última vez?
- (4) Solicitudes/testimonios del orador (*Nota: Si alguien le cuenta a la iglesia acerca de un problema, deben orar inmediatamente por esa persona*)

Nueva Enseñanza:

- (1) Estudio participativo de la Biblia

Lea o escuche: Efesios 06:10-20

Haga las 4 preguntas de estudio acerca de la cita.

1. ¿Qué es lo que esto le enseña?
2. ¿Qué es lo que no debe hacer?
3. ¿Cómo hacer lo correcto?
4. ¿Cómo deberá obedecer?

Realice las acciones y movimientos manuales de esta cita.

- (2) Memorice

Memorice: Santiago 4:7

Haga las 4 preguntas de estudio acerca de la cita.

Dé la orden:

Fortalézcase con el Señor y Resístase a la Tentación

Dé el Evangelio: Cuente las 4 Partes de la Historia de Jesús

Oración de cierre: Finalice la reunión con una oración y comprometa a todos a continuar obedeciendo y practicando lo que han aprendido y recuérdelos continuar compartiendo el evangelio con quienes conozcan y se vean en la aldea.

Sexta congregación de la Iglesia – Ofrezca generosamente (La Iglesia)

El ejemplo de Pablo – Lección 6

Ore: Comience la reunión con una oración. Luego de la oración, continúe con el siguiente paso.

Alabanza: Cante canciones de alabanza y adoración a Dios.

Responsabilidad: Haga las 4 preguntas sobre responsabilidad:

- (1) ¿Con quién compartió el evangelio desde la última vez que nos reunimos?
- (2) ¿Leyó/escuchó la Biblia todos los días?
- (3) ¿Cómo obedeció lo que aprendió la última vez?
- (4) Solicitudes/testimonios del orador

Nueva Enseñanza:

(1) Estudio participativo de la Biblia

Lea o escuche: Hechos 2:42-47

Haga las 4 preguntas de estudio acerca de la cita.

1. ¿Qué es lo que esto le enseña?
2. ¿Qué es lo que no debe hacer?
3. ¿Cómo hacer lo correcto?
4. ¿Cómo deberá obedecer?

Realice las acciones: Se le ha dado una nueva iglesia, por lo tanto ayúdela a crecer. ¿Cómo?

Disciplinándose el uno al otro, alabando juntos, teniendo entre todos una hermandad, compartiendo el evangelio con el mundo, con Jesús como ejemplo de servir.

(2) Memorice

Memorice: Mateo 5:42

Haga las 4 preguntas de estudio acerca de la cita.

Dé la orden:

Dar de manera generosa.

Recoja los diezmos y ofrendas: *De aquí en adelante esto debe volverse una parte regular de la misa.*

Dé el Evangelio: Cuento las 4 Partes de la Historia de Jesús

Oración de cierre: Finalice la reunión con una oración y el compromiso del cuerpo a obedecer.

Séptima congregación de la Iglesia – Participe en la Santa Cena (La Iglesia)

El ejemplo de Pablo – Lección 7

Ore: Comience la reunión con una oración. Luego de que usted/otros oren, continúe con el siguiente paso.

Alabanza: Cante canciones de alabanza y adoración a Dios.

Responsabilidad: Haga las 4 preguntas sobre responsabilidad:

- (1) ¿Con quién compartió el evangelio desde la última vez que nos reunimos?
- (2) ¿Leyó/escuchó la Biblia todos los días?
- (3) ¿Cómo obedeció lo que aprendió la última vez?
- (4) Solicitudes/testimonios del orador (*Nota: Si alguien le cuenta a la iglesia acerca de un problema, deben orar inmediatamente por esa persona*)

Nueva Enseñanza:

- (1) Estudio participativo de la Biblia

Lea o escuche: 1 Corintios 11:23-34

Haga las 4 preguntas de estudio acerca de la cita.

1. ¿Qué es lo que esto le enseña?
2. ¿Qué es lo que no debe hacer?
3. ¿Cómo hacer lo correcto?
4. ¿Cómo deberá obedecer?

- (2) Memorice

Memorice: Juan 6:35

Haga las 4 preguntas de estudio acerca de la cita.

Dé la orden:

Haga una introspección, **Participe en la Santa Cena**, y Recuérdelo.

Dé la Santa Cena a los Creyentes Bautizados: *Si aún no está instituido, la iglesia, por sí misma, debe comenzar de aquí en adelante a dar la Santa Cena como una parte regular de la reunión.*

Recoja los diezmos y ofrendas:

Dé el Evangelio: Cuente las 4 Partes de la Historia de Jesús

Oración de cierre: Finalice la reunión con una oración y el compromiso del cuerpo a obedecer.

Siguiente paso- Instrucciones del Discipulado

Ahora que ha finalizado en ayudar a la iglesia a aprender tanto las Lecciones del Primer Paso como el Ejemplo de Pablo, la Iglesia debe estar encaminada a ser sana. Si lo recuerda, una iglesia sana debe ser autónoma, lo cual significa que debe tener líderes a quienes Dios haya llamado y hecho surgir para guiar este cuerpo eclesialístico. Quizás usted y la iglesia local ya han identificado a algunos de aquellos a quienes Dios ha designado, pero es posible que los creyentes locales aún necesiten continuar creciendo y madurando. Hasta que los líderes potenciales hayan madurado y puedan manejar de modo preciso la Palabra de Dios, la Iglesia tendrá que auto enseñarse y continuar reuniéndose regularmente para alabar y estudiar la Biblia. También deberá verificar regularmente la iglesia y asegurarse que aún siguen creciendo con el Señor. Finalmente, recuerde que ahora, un creyente local debe bautizar a aquellos quienes acepten a Cristo. ¡Si usted realiza todo el bautismo, no logrará una iglesia sana! Aquel que dé el bautismo puede ser un líder potencial o simplemente el creyente quien compartió a Cristo con esa persona.

Por lo tanto, luego de la última lección del Ejemplo de Pablo, instruya a las iglesias a hacer lo siguiente:

- Dígalos que continúen reuniéndose y siguiendo el mismo ejemplo de servicio eclesialístico que hasta ahora han realizado.
- Dígalos que deben utilizar las citas de los Escritos Sagrados del Siguiente Paso en las **Páginas 20 y 21** cuando vengán a la **Nueva sección de enseñanza** en la reunión de la Iglesia.
- Dígalos que deben designar a alguien para asegurar que se dé la **Santa Cena** regularmente.
- Dígalos, si es que hasta ahora no lo han hecho, que como cuerpo de la iglesia, deben **bautizar** a aquellos quienes aceptan a Cristo.
- Dígalos que deben asignar a dos creyentes confiables para recolectar la **ofrenda**, contarla y reportarla al cuerpo de la iglesia lo que se ha dado.
- Dígalos que ellos, como cuerpo de la Iglesia, deben preguntar a Dios y luego decidir como un grupo lo que la Biblia dice que hay que hacer con la ofrenda recibida. Dígalos que debe utilizarse únicamente tal como se indica en la Biblia.

Recuerde también que su objetivo es iniciar iglesias sanas y multiplicadoras. Esto significa que siempre debe buscar discípulos obedientes que irán a campos vacíos y comenzarán de nuevo y a quienes puede enseñarles todo el proceso. A medida que encuentre discípulos obedientes, comience a enseñarles todo lo que ha aprendido.

Siguiente paso- Pasajes Bíblicos del Discipulado

#	Cita	Historia/Tema
1	Lucas 5:1-11	Pesadores de Hombres/Siguiendo a Cristo
2	Juan 15:1-11	Vino y ramas/Permanecer con Cristo
3	Salmo 119:1-16	Meditar sobre la Palabra de Dios
4	Lucas 11:1-13 y Lucas 18:1-8	Oración
5	Lucas 17:11-19	Leprosos Sanados/Alabanza
6	Juan 4:3-42	Mujer en la Rueda/Alabanza
7	Mateo 3:1-17	Juan el Bautista/Espíritu Santo
8	Juan 14:16-17, Juan 16:5-15	La Función del Espíritu Santo
9	Génesis 1-2	Creación
10	Génesis 3	Pecado
11	Hechos 2:37-47	Hermanada
12	Colosenses 1:13-23	Jesús
13	Filipenses 2:3-11	Servicio/ Jesús
14	Exodo 20:1-17	10 Mandamientos
15	1 Corintios 15:1-19	Resurrección de Jesús
16	1 Tesalonisenss 4:13-5:11	Nuestra resurrección
17	Juan 14:1-15	El cielo y Jesús es Dios
18	Lucas 7:36-50	El Perdon
19	Lucas 10:25-37	Gran Mandamiento
20	Mateo 18:21-35	Perdonar a otros
21	Lucas 8:4-15	Predicación del evangelio/Parábola del sembrador
22	Lucas 15	Gracias
23	Lucas 17:1-10	Hacerr que otros pequen
24	Lucas 1:26-38, Lucas 2:1-20	Nacimiento de Jesús
25	Efesios 2:1-10	Justificación
26	Galateos 5:16-25	Fruto del Espíritu
27	1 Corintios 12:1-13	Regalos Espirituales
28	1 Corintios 12:14-31	Unidad/Iglesia
29	1 Corintios 13	Amor
30	Hebreos 11	Confianza
31	Romanos 4	Fe
32	Juan 13:1-20	Servicio
33	Hechos 4:1-31	Predicación del evangelio

Siguiente paso- Pasajes Bíblicos del Discipulado - Continuación

34	Mateo 25:31-46	Justicia
35	Lucas 12:15-34	Codicia/Avaricia
36	Lucas 14:25-35	Discipulado/Medir el Costo
37	Marcos 7:14-23	Pureza Interna
38	1 Reyes 18:20-40	Debilidad por los ídolos
39	Mateo 5:21-48	Relaciones
40	Mateo 6:1-24	Religión Verdadera
41	Daniel 6	Obediencia a través de la persecución
42	Salmos 23	Estar bien con el Señor
43	Mateo 24:42-25:13	2 ^{do} Advenimiento del Creyente
44	Juan 3:1-21	Nuevo Nacimiento
45	Juan 5:18-30	Jesús es Dios/Resurrección
46	Lucas 8:26-39	El poder de Jesús sobre los demonios
47	Lucas 8:22-25	El poder de Jesús sobre la naturaleza
48	Mateo 14:13-21	Jesús conoce las necesidades
49	Mateo 14:22-36	Jesús puede hacer milagros
50	Mateo 16:13-28	Quién es Jesús
51	Hechos 5:1-11	No mientas a Dios
52	Hechos 17:16-34	Pablo en Atenas
53	Hechos 19:11-20	Si no conoce a Jesús
54	1 Timoteo 3:1-15	Inspectores y Diáconos
55	Santiago 2:1-13	Cómo tratar a otros
56	Santiago 3:1-12	La lengua
57	1 Juan 1:5-2:6	Pecado y luz: Oscuridad
58	1 Juan 4	Comprobar el Espíritu/Amor
59	Revelaciones 20:11-21:8	Fin de los tiempos
60	1 Tesalonicenses 4:1-12	Santificación

DISCIPULADO EN EL LARGO PLAZO

Luego de que los dignatarios y líderes, que cumplan con las calificaciones de Timoteo 1-3, sean designados en la iglesia, aún habrán muchas cosas que tanto los líderes como los creyentes deben saber. La obediencia y crecimiento en Cristo es un proceso de vida. Hay disponibles materiales de liderazgo y capacitación RAD para ayudarlo a multiplicar y desarrollar a líderes para un continuo crecimiento y sanación de la Iglesia.

Anexo A – Lección adicional sobre el bautismo #1

Este estudio se puede realizar con aquellos que hayan recibido el Evangelio con regocijo, pero quienes, luego de haber aprendido acerca del bautismo, aún no estén listos o dispuestos a tomarlo.

1. **Lea y discuta:** Mateo 13:1-9 y Mateo 13:18-23.

Pregunte: ¿Qué tipo de tierra quiere ser?

2. **Lea y discuta:** Lucas 14:25-33, Mateo 10:32-39, y Romanos 10:9.

Puntos claves -

- Jesús vino a dar la salvación al mundo.
- Algunos no recibirán su salvación y lo juzgarán por seguir a Jesús.
- Aunque nuestra salvación está basada únicamente en poner nuestra fe y confianza en Jesús, demostramos que Él es realmente nuestro Señor poniéndolo por encima de todo. Sus mandamientos deben ir primero que nada. Es por ello que Jesús pide a sus discípulos medir las consecuencias.

Pregunte: ¿Obedecerá los mandamientos de Jesús? Él es el único camino a la salvación. Dios le da una opción. ¿Seguirá o no a Jesús?

4. **Lea y discuta:** Mateo 28:18-20 y Mateo 3:13-17

Pregunte:

- En Mateo 28:18-20, ¿qué es lo que Jesús nos pide hacer? ¿Si somos sus discípulos, debemos obedecer sus mandamientos?
- En Mateo 3:13-17, ¿Cuál fue el ejemplo de Jesús? ¿Si somos sus discípulos, debemos seguir su ejemplo?

5. **Lea y discuta:** Romanos 6:3-8

Puntos claves -

- El ir por debajo del agua simboliza la muerte de Jesús. Así como Jesús murió por sus pecados, su naturaleza pecaminosa y su vida anterior están muertas.
- El salir del agua simboliza la resurrección de Jesús. Así como Jesús vino a una nueva vida, usted al creer, también recibió una nueva vida a través de Jesús.

Pregunte: Ahora que sabe lo que simboliza el bautismo en el agua y que es el mandamiento y ejemplo de Jesucristo, ¿lo hará? El bautizo en el agua es la evidencia de que usted realmente ha recibido la salvación y de que realmente seguirá a Jesús por el resto de su vida. ¿Qué hará?

Anexo A - Lección adicional sobre el bautismo #2

Este estudio se puede realizar con aquellos que luego de pasar por la primera lección adicional sobre el bautismo aún no se sienten listos o dispuestos a tomarlo.

Pregunte: ¿Cuántas veces necesitaría ver un mandamiento o ejemplo de Jesús en la Biblia para obedecerlo? (*¡Esperemos que respuesta sea “sólo una”!*)

Lea y discuta las siguientes lecturas del libro de Hechos. Luego de que se lea cada cita, haga las siguientes preguntas:

- (1) ¿Cuándo toma el nuevo creyente o creyentes el bautizo en agua?
- (2) ¿Quién tomó el bautismo? (*Ponga atención al número de personas, al género, sus opciones de vida anteriores y su status actual*)
- (3) Luego de que se hayan discutido todas las citas, finalice haciendo la misma pregunta que Ananias hizo a Pablo en Hechos Acts 22:16, “¿Por qué lo postergas?”

Cita	Persona(s) que se están bautizando
Hechos 2:41	3000 en un día
Hechos 8:6-13	Poseído por demonios/hechiceros/enfermo
Hechos 8:36-38	Eunuco en el camino
Hechos 9:18-19	Asesino y perseguidor de cristianos
Hechos 10:47-48	Paganos (Personas no judías)
Hechos 16:13-15	Mujeres en el río
Hechos 16:33	Un carcelero romano
Hechos 18:8	Líder religioso (Sacerdote de Sinagoga/Templo)
Hechos 19:1-5	Aquellos que han sido bautizados en nombre de otros excepto de Jesús.
Hechos 22:14-17	Asesino de cristianos “¿Qué esperas?”

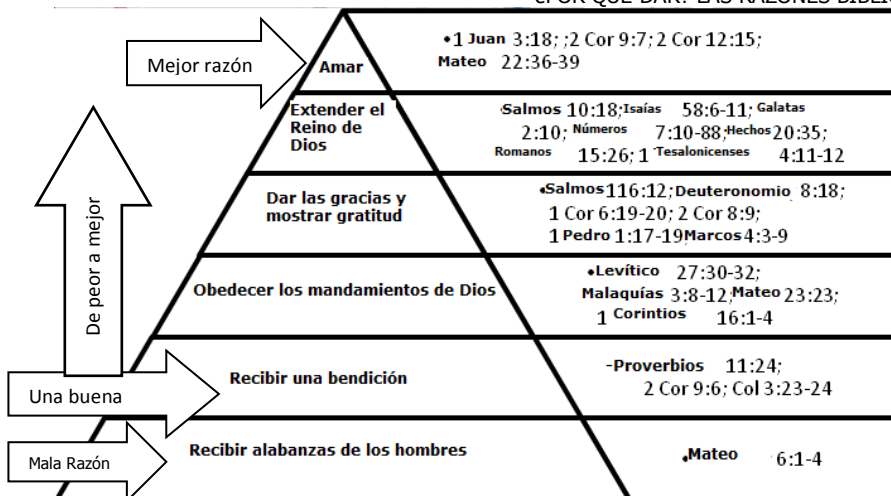
Del Árbol de la Vida – Utilizado con autorización

Anexo B – Principios para dar

La ofrenda responsable de la iglesia es uno de aquellos indicadores de una iglesia sana. Al disciplinar a los nuevos creyentes y enseñarles a ser iglesias sanas, se les debe enseñar acerca del dar. Aunque el dar se cubre en la lección final del Ejemplo de Pablo, hemos determinado que muchos de nuestros iniciadores de iglesias se esfuerzan por entender, dejando a un lado la enseñanza del dar. Estos principios intentan responder a cuatro preguntas: ¿Por qué dar? ¿Cómo debemos dar? ¿Qué tanto debemos dar? ¿Y cómo debe la iglesia invertir lo que se ha dado?

Aunque la Biblia establece muchas razones para dar y aunque la mayoría son buenas, algunas son mejores que otras. Observemos juntos las razones para dar de la Biblia. Comenzando en la parte inferior de la pirámide, lea las citas para cada nivel. ¿Ve usted que la peor razón para dar es para ser visto por los demás? La segunda peor razón es dar de modo que pueda recibir ciertas bendiciones. ¡Aunque no es algo malo, sabemos que es mejor dar que recibir! Avanzando —el ser simplemente obediente es bueno, pero tampoco es la mejor razón. Mejores razones serían porque está agradecido con Dios, porque ha tenido la visión de ver el Reino de Dios expandiéndose, o mejor aún porque ama a su prójimo tanto como a sí mismo. Si se estuviera muriendo de hambre, compraría comida para usted. Si no tuviera vestimenta, compraría algo para usted. Si no tuviera un refugio, buscaría uno para usted. Si hiciera esto para sí mismo, su corazón le dictaría que hiciera lo mismo por su prójimo.

¿POR QUÉ DAR? LAS RAZONES BÍBLICAS



Anexo B – Principios para dar, Continuación

¿Ahora, observemos lo que dice la Biblia acerca de cómo debemos dar? ¿Qué tanto debemos dar? ¿Y qué debería hacer la Iglesia con el dinero que se le está dando?

Lea a lo largo de cada cita a continuación. Ponga mucha atención a algunas de las reglas de una iglesia sana para dar indicadas por el Apóstol Pablo y recuerde que nuestro objetivo es tener iglesias favorables.

¿Cómo?

- Mateo 6:1-4 **En secreto**
- Mateo 6:19-21, 24 **Con un buen corazón (No guardes tesoros en la tierra, sino más bien tesoros en el cielo).**
- Lucas 12:16-21 - **Con integridad y buena ética de trabajo.**
 - 2 Cor 8:1-5, 2 Cor 9:6-7 **Liberalmente y con regocijo**
- Proverbios 30:7-9 **Con sabiduría. Sólo guarda/desea lo que sea necesario**

¿Cuánto?

- Levítico 27:30-32 - **Mínimo 10%** - Este es el mandamiento básico de Dios
- Marcos 12:41-44 - **Un ejemplo de entrega al 100%**
- Lucas 18:22-27; Mateo 19:21; Lucas 14:33 - **Ejemplos de dar a todos**
- Hechos 2:44-47 - **Suficiente para asegurarse de que no hayan necesidades sin cumplirse**
- Hechos 4:34-37 - **Dar de manera generosa**
- Hechos 9:36 - **Dar de manera generosa. (En ejemplo es considerablemente más del 10%)**

¿Cómo debe utilizarse?

- **La iglesia local decide (Autosuficiencia- Autonomía)**
 - Lucas 12:42; Lucas 16:10-13 - **Con responsabilidad**
 - Mateo 25:35-40; Hechos 3:4-5; Hechos 2:44; Romanos 15:26; Gal 2:10; Santiago 2:15-16
- Expandir el Reino de Dios a través del cumplimiento de necesidades de Pobreza, Hambre, Falta de Hogar, Enviudar y Huérfanos (Reglas a continuación)**
- 2 Tesal. 3:6-15 - **Si la persona puede trabajar debe hacerlo. Si no lo hace, no comerá. Si no tienen habilidades, la iglesia local los puede emplear, pero todos deben trabajar duro si pueden.**
 - 1 Tim 5:3-16 **Si la familia puede cuidar a viudas (huérfanos o discapacitados), se les debe enseñar cómo. Si la viuda es joven, ésta debe volverse a casar y trabajar. Sólo las necesidades verdaderas deben cumplirse.**
 - Mateo 6:25-34 **Cumplir sólo con las necesidades reales. Alimentación, vestimenta (Quizás hogar)**
- Expandir el Reino de Dios a través del inicio por medio de los discípulos, de iglesias sanas (Entre las ideas se incluyen Biblias, soporte a los iniciadores o supervisores de Iglesias, Bicicletas para los trabajadores, capacitación, etc.)**

Anexo C – Principios para la Santa Cena

¿Qué es la Santa Cena?

Lea Mateo 26:26-29; Marcos 14:22-24; Lucas 22:17-20; 1 Corintios 11:23-29

Ahora, hagamos algunas preguntas para saber qué es la Santa Cena-

1. Quién -

- A. ¿Quién la puede tomar? – *Creyentes bautizados*.
- B. ¿Quién la puede dar? – *Creyentes bautizados*.

2. Qué -

- A. El pan – representa el cuerpo de Cristo, que se dio por nosotros – Su carne. (Mateo 26:26; Marcos 14:22; Lucas 22:19; 1 Corintios 11:24)
- B. La copa – representa el nuevo pacto en la sangre de Cristo que se derramó por muchos.
(Mateo 26:28; Marcos 14:24; Lucas:22:20; 1 Corintios 11:25)

Estos no son realmente el cuerpo y la sangre de Cristo, pero estos proporcionan un cuadro para recordarnos la demostración de amor de Jesús por nosotros a través del sacrificio de su cuerpo y sangre en la cruz para pagar nuestros pecados.

3. ¿Dónde se puede tomar la Santa Cena? En cualquier lugar donde se pueda reunir la iglesia.

4. ¿Cuándo se la puede tomar? En cualquier momento. Depende de la iglesia el decidir cuándo y qué tan a menudo, pero debe tomarse regularmente y de modo consistente por la iglesia. Sin embargo no tan a menudo que se vuelva algo ritual o habitual, como para perder su significado, y al mismo tiempo no tan infrecuentemente como para la olvidemos.

5. ¿Por qué tomamos la Santa Cena?

- A. **Proclamación**- Al tomar la Santa Cena, usted proclama la muerte del Señor hasta que regrese. Al proclamar la muerte del Señor, usted acepta que Él es su Señor y que murió por los pecados del mundo. (1 Corintios 11:26)
- B. **Acción de gracias**- Antes de tomar la copa y el pan, Jesús dio las gracias. También debemos dar gracias a Dios por la salvación que Él nos ha dado.
(Mateo 26:26 y 27; Marcos 14:22 y 23; Lucas 22:17 y 19; 1 Corintios 11:24)
- C. **Recuerdo**- Jesús dijo, “Hagan esto para recordarme”. Tomamos el pan y bebemos la copa en recuerdo de lo que Jesús hizo por todos nosotros. Recordamos que Él se sacrificó por el castigo de nuestros pecados. Así como celebramos o recordamos cumpleaños, aniversarios, feriados, etc. una vez al año, ¿qué tanto debemos recordar que Jesús nos dio algo mucho mejor para recordar; la salvación eterna? (Lucas 22:19; 1 Corintios 11:24 y 25)
- D. **Nuevo pacto**- Es un símbolo del nuevo pacto que Dios hizo entre sí mismo y el hombre. Este nuevo pacto, en el cual Jesús se convirtió en aquel para todos los sacrificios necesarios por los pecados, reemplazó al anterior. En la misma manera, los creyentes han celebrado una relación completamente nueva con el Único Dios Verdadero. Éstos han cambiado su vida pecaminosa, aceptaron que Jesús tomó el castigo por sus pecados, y saben que Jesús les dio una nueva vida.
(Lucas 22:20; 1 Corintios 11:25).

- E. **Ordenanza/Mandamiento**- “Haga esto...” – Jesús aún estaba vivo y dijo que hagan estas cosas en recuerdo de él. Es importante para el cuerpo de Cristo lo que Jesús ha hecho por ellos, lo cual brinda unidad a cambio para el cuerpo. Es una de las funciones que producen una Iglesia Sana.
(Lucas 22:19; 1 Corintios 11:24 y 25)

6. ¿Cómo? - 10 pasos recomendados a seguir al tomar la Santa Cena

1. **Oración** – Comenzar con una oración.
2. **Enseñanza** – Un líder de los creyentes bautizados debe dar alguna enseñanza sobre el tema de la Santa Cena, especialmente si es primera vez que la toma. Siempre es sabio revisar el significado de la Santa Cena como un cuerpo eclesial.
3. **Recuerdo** – Recordar como grupo lo que Jesús hizo por todos.
4. **Proclamación** – Proclamar la muerte de Jesús hasta que vuelva.
5. **Día de gracias** – Dar gracias a Dios por la oportunidad de recordar lo que nos ha dado. (Mateo 26:26-27; Marcos 14:22-23; Lucas 22:17 y 19; 1 Corintios 11:24)
6. **Reflexión/Examen/Arrepentimiento** – Cada creyente debe tomar algo de tiempo en reflexión callada y un examen de sí mismo. Si el Espíritu Santo condena a alguien de pecado, ahora es el momento de arrepentirse ante Dios. (1 Corintios 11:28)
7. **Pan**- Tome el pan y arranque un pedazo, luego páselo alrededor de los otros y haga que corten un pedazo como un símbolo de ellos partiendo el cuerpo de Cristo. Cuando todos tengan un pedazo del pan, diga a la Iglesia, y Jesús dijo, “Esta es mi sangre que doy por ustedes; hagan esto en memoria mía”. Luego coman juntos (Mateo 26:26; Marcos 14:22; Lucas 22:19; 1 Corintios 11:24)
8. **Cáliz** – Si es posible tome una taza/recipiente grande del zumo y páselo a los otros, de modo que puedan poner de la taza en la de ellos. Cuando todos tengan algo de zumo en su taza, diga a la Iglesia: y Jesús dijo, "Este cáliz que se derrama por ustedes es el nuevo pacto de Mi Sangre." Luego beban juntos. (Lucas 22:17)
9. **Canción**- Cante una canción para alabar a Dios por su bondad y el tiempo juntos. (Mateo 26:30; Marcos 14:26)
10. **Oración**- Finalice con una oración.

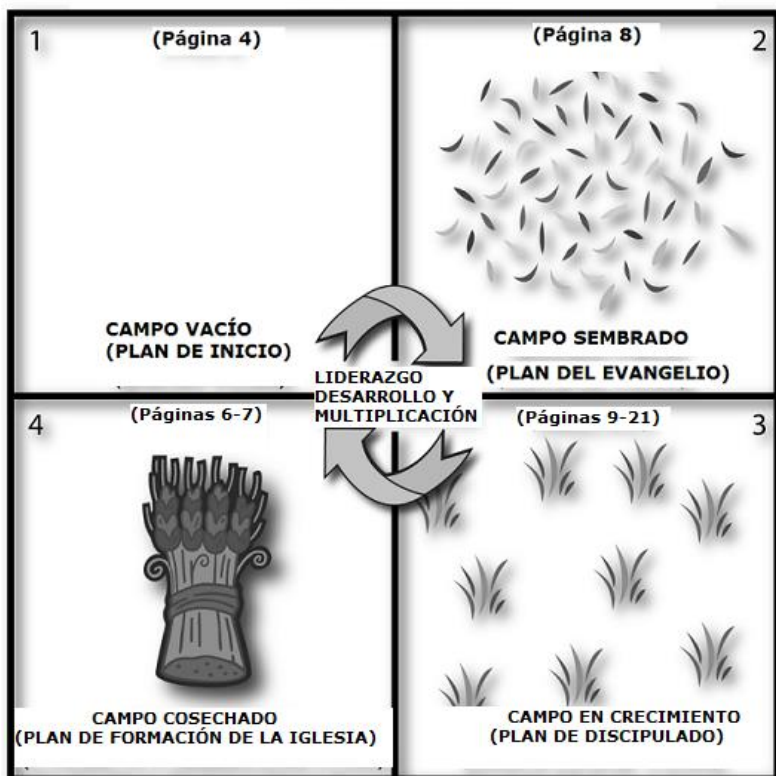
La Santa Cena no es...

Un Ritual- Aunque es importante practicar regularmente la Santa Cena, debemos cuidar de no hacerlo una práctica ritual. Los nuevos creyentes aún pueden ser vulnerables a la religión de rituales. Como líderes de la iglesia, debemos enseñar a la nueva iglesia correctamente de las escrituras sagradas acerca de la Santa Cena.

Algo simple-

La Santa Cena no se debe tomar a la ligera. Se nos advierte que no tomemos la Santa Cena en una manera que no valga la pena, o de lo contrario somos culpables de pecar en contrar del Cuerpo y la Sangre del Señor. Debemos examinarnos a nosotros mismos, confesar todo pecado que tengamos y pedir perdón antes de tomar el pan y el cáliz. Es por ello que sólo los creyentes bautizados pueden tomarlo. Además, si hay alguien de quien necesite pedir perdón, debe hacerlo antes de tomar la Santa Cena. Está bien no tomar la Santa Cena si no está bien con Dios en ese momento.

LOS CUATRO CAMPOS DEL CRECIMIENTO DEL REINO- MARCOS 4:26-29



LISTA DE LLEVAR Y HACER

1. _____

7. _____

2. _____

8. _____

3. _____

9. _____

4. _____

10. _____

5. _____

11. _____